



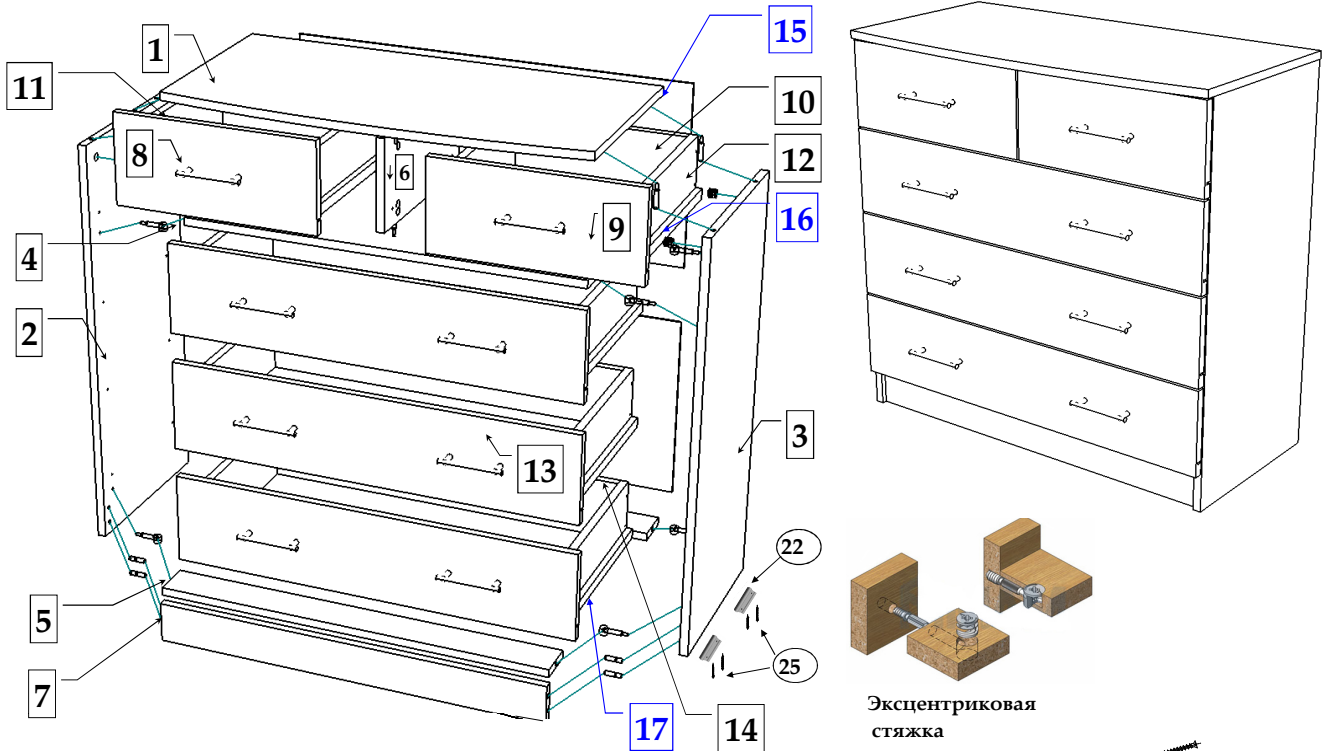
ООО МФ "Олимп - мебель"

ИНСТРУКЦИЯ ПО СБОРКЕ

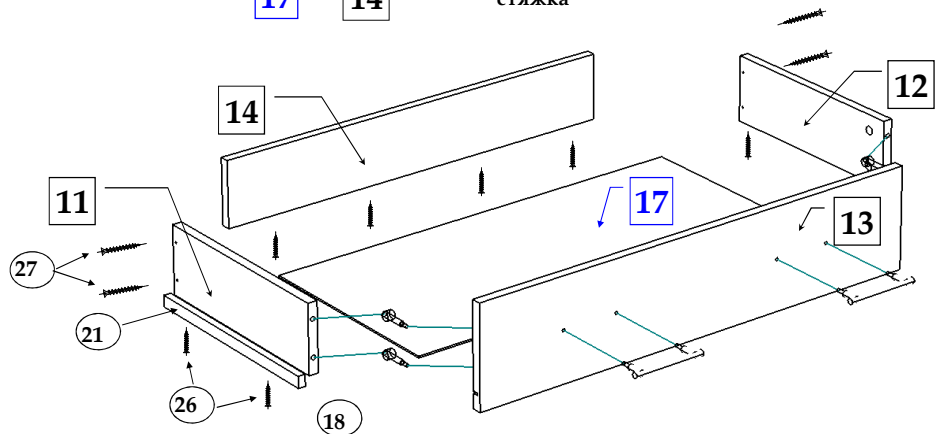


Комод "Дуэт - 12"

836 x 804 x 400



*** Предприятие - изготовитель оставляет за собой право на внесение изменений в конструкторско - технологическую документацию, усовершенствование конструкции изделия и замену фурнитуры на аналогичную. Перед сборкой внимательно ознакомьтесь с данной инструкцией. Проверьте комплектность фурнитуры и разберите ее по назначению. Упаковку и прокладочный материал можно использовать в качестве подстилочного материала при сборке. Сборку производите на ровной поверхности.

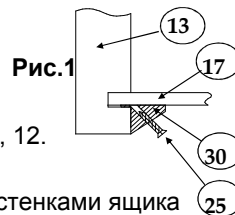


Комплектовочная ведомость на детали

№	Обозначение	Наименование	Размеры, мм.	Кол.	Материал	Пакет №
1	КН.НМ.06.208.00.01.00	Крышка	804 x 400	1	ЛДСП 16,0мм.	1/1
2	КН.НМ.06.204.00.01.00	Стенка вертикал.боковая левая	816 x 355	1	ЛДСП 16,0мм.	1/1
3	КН.НМ.06.204.00.02.00	Стенка вертикал.боковая правая	816 x 355	1	ЛДСП 16,0мм.	1/1
4	КН.НМ.06.208.00.05.00	Стенка горизонтальная	768 x 355	1	ЛДСП 16,0мм.	1/1
5	КН.НМ.06.204.00.05.00	Стенка горизонтальная	768 x 74	2	ЛДСП 16,0мм.	1/1
6	КН.НМ.06.207.00.02.00	Стенка вертикальная	178 x 355	1	ЛДСП 16,0мм.	1/1
7	КН.НМ.06.208.00.12.00	Плинтус	768 x 80	1	ЛДСП 16,0мм.	1/1
8	КН.НМ.06.208.00.06.00 - 01	Фасадная стенка ящика	396 x 180	1	ЛДСП 16,0мм.	1/1
9	КН.НМ.06.208.00.06.00	Фасадная стенка ящика	396 x 180	1	ЛДСП 16,0мм.	1/1
10	КН.НМ.06.208.00.07.00	Стенка ящика задняя	320 x 120	2	ЛДСП 16,0мм.	1/1
11	КН.НМ.06.208.00.08.00	Стенка ящика боковая левая	350 x 120	5	ЛДСП 16,0мм.	1/1
12	КН.НМ.06.208.00.09.00	Стенка ящика боковая правая	350 x 120	5	ЛДСП 16,0мм.	1/1
13	КН.НМ.06.204.00.03.00	Фасадная стенка ящика	796 x 180	3	ЛДСП 16,0мм.	1/1
14	КН.НМ.06.204.00.04.00	Стенка ящика задняя	712 x 120	3	ЛДСП 16,0мм.	1/1
15	КН.НМ.06.204.00.06.00	Ст.задняя ДВП	796 x 372	2	ДВП 4,0мм.	1/1
16	КН.НМ.06.208.00.14.00	Дно ящика ДВПО	350 x 355	2	ДВПО 4,0мм.	1/1
17	КН.НМ.06.204.00.07.00	Дно ящика ДВПО	742 x 355	3	ДВПО 4,0мм.	1/1

Последовательность сборки

Шурупами 3 x 16 (поз.25) закрепите наконечники (поз.22) на стенках вертикальных боковых поз.2,3. Шурупами 3,5 x 16 (поз.26) на стенках вертикальных боковых поз.2, 3, 6 по разметке закрепите роликовые направляющие. В отверстия диаметром 8мм. в детали поз. 7 забейте шканты (поз.24). Одновременно соедините детали поз. 2, 3, 7 - шкантами (поз.24) и детали поз. 4, 5, 6 эксцентриковыми стяжками (поз.18,19) со стенками вертикальными боковыми поз.2, 3. В отверстия диаметром 5 мм. в крышке поз.1 вверните дюбель ввинчиваемый (поз.19) - 6шт. Соедините крышку поз.1 и стенки вертикальные поз.2, 3, 6 эксцентриковыми стяжками (поз.18,19). К каркасу комода, шурупами 3 x 16 (поз.25) закрепите стенки задние поз.15. В месте соединения задних стенок установите профиль соединительный (поз.28). Установите комод в вертикальное положение.



Соберите выдвигаемые ящики.

1. Шурупами 4 x 30 (поз.27) соедините стенки ящика поз. 11, 12, 14 и стенки ящика поз. 10, 11, 12.
 2. Шурупами 3 x 16 (поз.25) закрепите дно ящика поз.16, 17.
 3. Эксцентриковыми стяжками (поз.18,19) соедините фасадные стенки ящика поз. 8, 9, 13 со стенками ящика боковыми поз. 11, 12.
 4. К боковым стенкам ящика поз. 11, 12 через дно ящика поз.16, 17 шурупами 3,5 x 16 (поз.26) закрепите ответные планки от роликовых направляющих. Фиксаторами (поз. 30) с помощью шурупов 3 x 16 (поз. 25), закрепите дно ящика поз. 17 к фасадной стенке ящика поз. 13 **см.рис.1**.
- Установите ящики в проем. Установите заглушки (поз.20). Закрепите ручки (поз.29). На внутренней стороне фасадов наклейте амортизаторы (поз.23).



№	Наименование	Кол.
18	Эксцентрик	36
19	Дюбель ввинчиваемый DU 232 оцинкован. Ø 5 мм.	36
20	Заглушка для эксцентрика	36
21	Роликовая направляющая L=350мм.	5
22	Наконечник	4
23	Амортизатор	10
24	Шкант 8 x 30	4
25	Шурупы 3 * 16	60
26	3,5 * 16	40
27	4 * 30	20
28	Профиль соединительный L=760мм.	1
29	Ручка	8
30	Фиксатор для задней стенки	6

РЕКОМЕНДАЦИИ ПО УХОДУ ЗА МЕБЕЛЬЮ И ЕЕ ЭКСПЛУАТАЦИИ.

ПРАВИЛА И УСЛОВИЯ БЕЗОПАСНОЙ ЭКСПЛУАТАЦИИ.

1. Рекомендации по уходу за мебелью и ее эксплуатации

1.1 Помещение, в котором хранится или эксплуатируется мебель должно быть сухим с температурой воздуха не ниже +5С и не выше 40С. Необходимо предохранять поверхность изделия от механических повреждений. Допускается протирать поверхность сухой или влажной салфеткой без применения химических веществ.

2. Требования безопасности мебельной продукции при эксплуатации.

2.1 Использование мебельной продукции, выпущенной в обращение, должно осуществляться по назначению мебели, указанному в маркировке, инструкции по сборке, эксплуатации и уходу, а также (при необходимости) с учетом допустимых предельных нагрузок, указанных изготовителем.

2.2 Мебельная продукция, поставляемая в разобранном виде, должна собираться в соответствии с приложенной изготовителем инструкцией по сборке, включающей комплектную ведомость и схему монтажа.

2.3 При эксплуатации мебельной продукции необходимо исключить попадание воды и иных жидкостей на элементы изделий мебели, соприкасающихся с полом.

2.4 При установке изделий мебели в непосредственной близости от нагревательных и отопительных приборов их поверхности во время эксплуатации должны быть защищены от нагрева. Температура нагрева элементов мебели не должна превышать +40С.

ГАРАНТИЙНЫЙ ТАЛОН

Изготовитель гарантирует соответствие мебели требованиям и ТР ТС 025/2012 "О безопасности мебельной продукции." ГОСТ 16371-93 "Мебель. Общие технические условия." и ГОСТ 19917-93 "Мебель для сидения и лежания. Общие технические условия." при соблюдении условий транспортирования, хранения, сборки и эксплуатации. В течении действия гарантийного срока изготовитель рассматривает претензии потребителей по качеству мебели и производит ремонт или замену деталей изделия. Гарантийный срок эксплуатации 24 месяца со дня продажи мебели через торговую сеть

Условия гарантии.

Претензии по некомплектности фурнитуры принимаются с предъявлением инструкции по сборке и гарантийным талоном (копия).

Претензии по качеству деталей принимаются с предъявлением этикетки от упаковки.

Все гарантийные работы производятся только при предъявлении настоящего гарантийного талона.

СВИДЕТЕЛЬСТВО О ПРИЕМКЕ. ЗАКАЗ №

Мебель соответствует ТР ТС 025/2012, ГОСТ 16371-93, ГОСТ 19917-93 и признана годной к эксплуатации.

Дата выпуска изделия _____

Дата реализации _____

С условиями гарантийного обслуживания ознакомлен _____

Талон сохранять в течении гарантийного срока. (подпись покупателя)

Срок службы изделия 10 лет.

Претензии принимаются по адресу:

606400 Российская Федерация, Нижегородская обл., г.Балахна, ул. Челюскинцев, д.27.

WEB-адрес: www.olmeko.ru Тел./факс: 8(83144)6-67-77

